

ODOXA

L'Opinion tranchée

Baromètre sécurité des Français

Vague 4

Les Français et la sécurité dans la campagne présidentielle

LE 21 MARS 2017

Sondage réalisé pour


FIDUCIAL

Méthodologie



Recueil

Enquête réalisée auprès d'un échantillon de Français interrogés par Internet les 1^{er} et 2 mars 2017.



Echantillon

Echantillon de **994 personnes** représentatif de la population française âgée de 18 ans et plus, parmi lesquelles 221 sympathisants de gauche, 346 sympathisants de droite (dont 190 de droite hors FN) et 156 sympathisants du FN.

La représentativité de l'échantillon est assurée par la méthode des quotas appliqués aux variables suivantes : sexe, âge et profession de l'interviewé après stratification par région et catégorie d'agglomération.

Précision sur les marges d'erreur

Chaque sondage présente une incertitude statistique que l'on appelle marge d'erreur. Cette marge d'erreur signifie que le résultat d'un sondage se situe, avec un niveau de confiance de 95%, de part et d'autre de la valeur observée. La marge d'erreur dépend de la taille de l'échantillon ainsi que du pourcentage observé.

	Si le pourcentage observé est de ...					
Taille de l'Echantillon	5% ou 95%	10% ou 90%	20% ou 80%	30% ou 70%	40% ou 60%	50%
200	3,1	4,2	5,7	6,5	6,9	7,1
400	2,2	3,0	4,0	4,6	4,9	5,0
500	1,9	2,7	3,6	4,1	4,4	4,5
600	1,8	2,4	3,3	3,7	4,0	4,1
800	1,5	2,5	2,8	3,2	3,5	3,5
900	1,4	2,0	2,6	3,0	3,2	3,3
1 000	1,4	1,8	2,5	2,8	3,0	3,1
2 000	1,0	1,3	1,8	2,1	2,2	2,2
3000	0,8	1,1	1,4	1,6	1,8	1,8

Lecture du tableau : Dans un échantillon de 1000 personnes, si le pourcentage observé est de 20%, la marge d'erreur est égale à 2,5%. Le pourcentage réel est donc compris dans l'intervalle [17,5 ; 22,5].

Les principaux enseignements 1/5

Pour les Français, la sécurité est une thématique incontournable de la campagne présidentielle

61% des Français se sentent en insécurité

A moins de deux mois du premier tour de l'élection présidentielle, la majorité des Français (61%) affirme se sentir souvent (13%) ou de temps en temps (48%) en insécurité. En hausse de 4 points entre septembre et décembre dernier, cet indicateur se stabilise aujourd'hui au-delà des 60%. Notons que ce sentiment est nettement plus présent chez les sympathisants du FN (83%) et de droite (69%) que chez ceux de gauche (50%).

Ce sentiment s'accompagne d'une forte défiance à l'égard du gouvernement dans le domaine de la sécurité. Si cet indicateur s'améliore de 4 points depuis décembre dernier, 55% de nos concitoyens n'ont pas confiance dans le gouvernement quant à sa capacité à assurer la sécurité des Français. Seuls les sympathisants de gauche (64%) font majoritairement confiance au gouvernement. Assez logiquement, ceux de droite (29%) et du FN (19%) sont franchement sceptiques.

La défiance envers le gouvernement est davantage liée à la sécurité du quotidien qu'au terrorisme

On pourrait parfois confondre sentiment d'insécurité et crainte du risque terroriste. Mais les Français sont avant tout préoccupés par l'insécurité quotidienne plutôt que par un possible acte terroriste. 68% des Français affirment en effet être plutôt moins confiants depuis ces dernières semaines quant à la capacité du gouvernement à assurer la sécurité des Français en matière de délinquance, cambriolage et agressions, un résultat qui s'améliore toutefois puisqu'ils étaient 75% en décembre dernier.

S'agissant du terrorisme, la confiance des Français est meilleure : 48% des Français se déclarent plutôt plus confiants quant à la capacité du gouvernement à assurer la sécurité des Français en matière de terrorisme, soit 17 points de plus qu'en matière de délinquance.

Les principaux enseignements 2/5

Les indicateurs portant sur la confiance accordée au gouvernement le montraient déjà, le quinquennat de François Hollande a déçu les Français qui ont fait de lui le Président le plus impopulaire. Ainsi il recueillait encore 79% de jugements négatifs dans notre dernier Baromètre politique publié le 14 février dernier.

Les questions économiques, et notamment le chômage, expliquent en majeure partie l'insatisfaction de nos concitoyens à l'égard du quinquennat de François Hollande. Mais ils sont aussi très majoritairement insatisfaits de son bilan sur le plan de la sécurité.

Le mandat du Président est en effet considéré comme un échec en matière de sécurité par deux Français sur trois (65%), 36% se déclarant même « pas du tout » satisfaits.

Les Français sont à la fois déçus du quinquennat, inquiets pour leur propre sécurité et évidemment marqués par les attentats. C'est dans ce contexte particulier que se joue la campagne présidentielle.

La sécurité, 3ème domaine qui comptera le plus lors de la prochaine élection présidentielle juste derrière le chômage (34%) et le pouvoir d'achat (33%)

Les Français font de la sécurité et de la lutte contre le terrorisme une priorité. Ce domaine est précisément leur 3^{ème} priorité parmi celles qui compteront dans leur vote en avril prochain, juste derrière le chômage (34%) et le pouvoir d'achat (33%).

La sécurité arrive même en 1^{ère} position des domaines qui compteront le plus lors du vote à l'élection présidentielle auprès des sympathisants de droite hors FN (46%), et en 2^{ème} place (37%) chez les sympathisants du FN après l'immigration qu'ils placent en tête.

La place de la sécurité dans la campagne est d'autant plus importante qu'elle comptera davantage aux yeux des Français en avril prochain que lors des précédentes élections présidentielles. Un Français sur deux (51%) estime en effet que la sécurité comptera plus et 45% qu'elle ne comptera ni plus ni moins que lors des précédentes présidentielles. Seuls 4% d'entre eux affirment que ce domaine comptera moins qu'à l'accoutumée.

C'est surtout chez les sympathisants de droite que la sécurité prendra davantage de place dans le choix de vote : 62% des sympathisants de droite hors FN et 68% de ceux du FN affirment que la sécurité comptera plus dans leur vote en avril prochain que lors des précédentes présidentielles.

Les principaux enseignements 3/5

Les Français, inquiets, attendent en priorité des solutions pour faire baisser l'insécurité quotidienne et seront intransigeants, estimant que la sécurité est le domaine dans lequel la politique a l'impact le plus important

Pour les Français, les propositions en matière de sécurité des divers candidats à la présidentielle seront déterminantes : pas moins de 6 Français sur 10 pourraient changer leur choix de vote s'ils sont en désaccord avec le programme de leur candidat sur la sécurité.

C'est d'autant plus vrai que les Français estiment que la politique menée est déterminante sur les résultats en matière de sécurité, plus que pour aucun autre domaine. Pour près de 8 Français sur 10 (78%) la politique en France aujourd'hui a un impact important en matière de sécurité, loin devant l'économie (64%), la santé (64%) ou encore l'éducation (63%).

Dans le détail des politiques de sécurité, les Français sont évidemment marqués par le terrorisme. 39% d'entre eux attendent avant tout de cette campagne des solutions pour faire baisser ce risque. Mais 60% des Français évoquent d'autres priorités et notamment la baisse de la délinquance (29%), les attaques aux biens et aux personnes (23%) ou encore les agressions sexuelles (8%).

En matière de sécurité, c'est la droite qui inspire le plus confiance aux Français.

Traditionnellement, la sécurité est un domaine dans lequel la droite est jugée plus crédible que la gauche par les électeurs. Notre enquête démontre une nouvelle fois cette réalité : 4 Français sur 10 affirment faire plus confiance à la droite en matière de sécurité, qu'à la gauche (28%), à l'extrême droite (23%) et à l'extrême gauche (4%).

Mais si les Français jugent plus sévèrement la gauche en la matière, rien n'empêche une personnalité y appartenant de rivaliser avec la droite. Si au palmarès du meilleur ministre de l'Intérieur de ces 20 dernières années, c'est une figure emblématique de la droite -Nicolas Sarkozy- que les Français placent sur la première marche du podium (31%), les Français placent tout de même deux ministres de gauche dans le top 3 : 10 points derrière Nicolas Sarkozy, Bernard Cazeneuve qui occupait encore il y a peu cette fonction prend la 2ème place (21%), suivi de Jean-Pierre Chevènement 3ème avec 18%.

Les principaux enseignements 4/5

Parmi les principaux candidats, Marine Le Pen est la personnalité politique qui inspire le plus confiance aux Français en matière de sécurité. Avec 30% des citations, elle creuse l'écart avec François Fillon en le devançant de 8 points sur la question. Emmanuel Macron, quant à lui, occupe la 3ème place. Ses annonces portent leurs fruits, en matière de sécurité du moins : désormais 19% de Français lui font confiance sur la sécurité, c'est 12 points de plus qu'en décembre dernier.

C'est l'efficacité perçue en matière de sécurité de Marine Le Pen qui lui permet de devancer ses adversaires, tandis que les Français perçoivent François Fillon comme le plus compétent et le plus sérieux, et Emmanuel Macron comme le plus innovant.

En matière de sécurité, la candidate du FN est en effet jugée la plus efficace par les Français, elle recueille 29% des citations sur cet item, soit 8 points d'avance sur F. Fillon (2ème) et 10 sur E. Macron (3ème). Mais questionnés sur le candidat qu'ils estiment le plus compétent en la matière, les Français citent François Fillon, 1er, 3 points devant la candidate FN (23%) et 7 points devant le candidat En Marche (19%). Ils lui attribuent également la 1ère place sur le sérieux (24%), devant Marine Le Pen (22%) et Emmanuel Macron (20%). Enfin, s'agissant de la capacité à innover des candidats, le résultat est serré mais c'est Emmanuel Macron qui prend l'avantage avec 25% de citations, 1 point devant Marine Le Pen qui le talonne en 2ème place.

Rétablissement de la police de proximité, des services de renseignements de terrain, ou encore de la double peine : les Français approuvent largement de nombreuses mesures en matière de sécurité et seraient prêts à ce que l'Etat délègue certains services de sécurité à des entreprises privées

Les Français sont clairement en attente de fermeté et d'efficacité en matière de sécurité. Toute mesure susceptible de faire baisser le risque les séduit. C'est d'autant plus vrai que si cette attente est traditionnelle chez les sympathisants de droite, elle est aussi très élevée chez les sympathisants de gauche.

10 des 11 mesures que nous avons testées sont largement approuvées par les Français. La seule idée qui suscite l'opposition d'une majorité de Français relève de la crainte que l'on retire un outil aux forces de l'ordre. La proposition de Jean-Luc Mélenchon d'interdire Flash Ball et Tasers est en effet rejetée par 60% des Français. La « sécurité avant tout » semblent nous dire les Français dans notre enquête.

Les principaux enseignements 5/5

Dans le détail, les Français sont unanimement favorables au rétablissement de la police de proximité (93%) et au développement de la coopération européenne en matière de sécurité (92%), deux mesures proposées par Benoît Hamon et Emmanuel Macron qui suscitent un consensus gauche-droite.

Les Français, de gauche comme de droite, soutiennent également très largement l'idée de rétablir les services de renseignements de terrain (88%) portée par le candidat d'En Marche et par la candidate du FN, ainsi que l'idée de proposer une formation à des jeunes volontaires pour la réserve opérationnelle (83%).

Proposée à droite par François Fillon et Marine Le Pen, le rétablissement de la double peine (c'est-à-dire l'expulsion d'un coupable de délit n'ayant pas la nationalité française) est largement soutenu par les Français (favorables à 80%) et la quasi-totalité des sympathisants de droite hors FN (95%) et du FN (96%), tandis que les sympathisants de gauche ne sont que 6 sur 10 à approuver cette proposition.

Une autre mesure, consistant à donner des primes aux forces de l'ordre en zones « sensibles », portée à gauche par le candidat Benoît Hamon recueille un fort soutien chez les Français (73%). Mais elle est paradoxalement davantage approuvée à droite (80%) et au FN (83%) qu'à gauche (67%).

Enfin, les propositions de François Fillon qui consistent d'une part à armer les policiers municipaux et les habiliter à procéder à des contrôles d'identité, et d'autre part à abaisser la majorité pénale à 16 ans révèlent de forts clivages dans l'Opinion : les Français approuvent en majorité ces deux propositions (68% et 63%) mais seuls les sympathisants de droite le suivent sur ces deux idées. Il en va de même pour la proposition de Nicolas Dupont-Aignan consistant à autoriser les fouilles par tous les services publics de sécurité et par les services de sécurité privés : deux tiers des Français et près de 80% des sympathisants de droite y sont favorables, mais ils sont seulement 52% du côté de sympathisants de gauche.

Les Français attendent beaucoup des politiques en matière de sécurité, pour autant ils seraient prêts à ce que l'Etat délègue certains services à des entreprises privées.

Les Français ne sont en effet pas prêts à ce que l'Etat délègue le contrôle de la vitesse des automobilistes (73% opposés), le transport des prisonniers (68% opposés), le contrôle d'identité dans les gares et aéroports (60% opposés), et dans une moindre mesure le contrôle du stationnement (53% opposés) à des entreprises privées. Mais ils approuvent en majorité la délégation de la sécurité dans les écoles ou dans les transports (57% et 60%) et se déclarent aussi prêts à ce que la fouille des sacs et les palpations dans les lieux recevant du public soient réalisées par des entreprises privées (55%).



Chapitre 1

Indicateurs

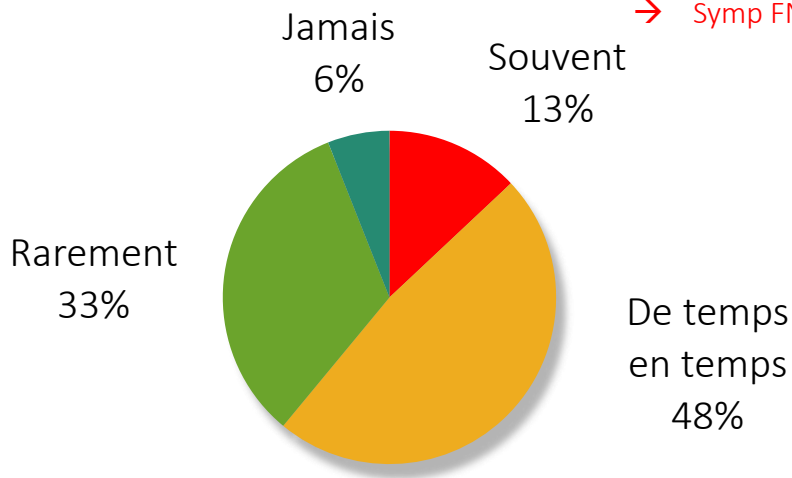
6 Français sur 10 se sentent en insécurité



Vous arrive-t-il de vous sentir en insécurité ?

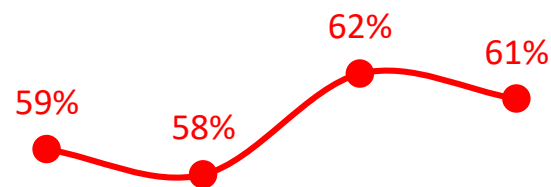
ST rarement/jamais :
39%

ST souvent/de temps en
temps : 61%



- Symp de gauche : 50%
- Symp droite hors FN : 69%
- Symp FN : 83%

*Evolution du sentiment d'insécurité**



Mai 2016 Sept. 2016 Déc. 2016 Mars 2017

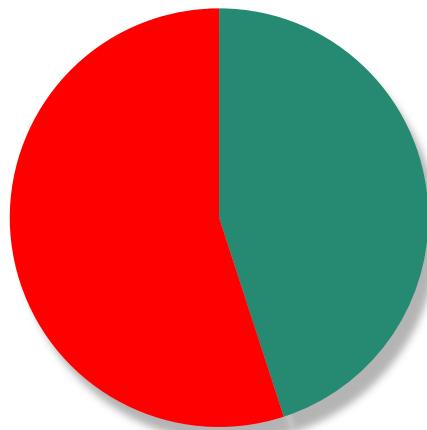
*Précédentes vagues du Baromètre sécurité Odoxa-Fiducial

Défiance envers le gouvernement pour assurer la sécurité des Français



Depuis ces dernières semaines, êtes-vous plutôt plus confiant ou plutôt moins confiant concernant la capacité du gouvernement à assurer la sécurité des Français ?

Plutôt moins confiant
55%



Plutôt plus confiant
45%

+ 4 pts*

- Symp de gauche : 64%
- Symp droite hors FN : 29%
- Symp FN : 19%

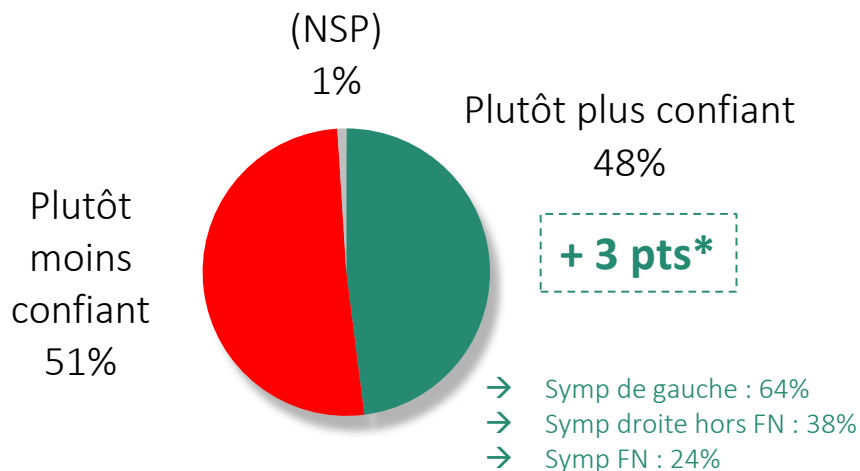
**Baromètre sécurité Odoxa-Fiducial publié en décembre 2016*

Une défiance qui tient davantage à la sécurité quotidienne qu'au terrorisme

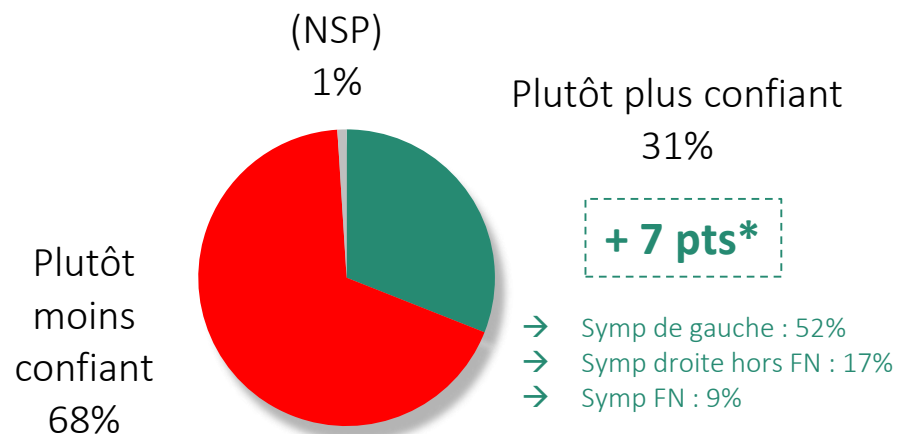


Et plus particulièrement, êtes-vous plutôt plus confiant ou plutôt moins confiant concernant la capacité du gouvernement à assurer la sécurité des Français en matière de... ?

Terrorisme



Délinquance, cambriolage et agressions



*Baromètre sécurité Odoxa-Fiducial publié en décembre 2016



Chapitre 2

Focus thématique : La Présidentielle

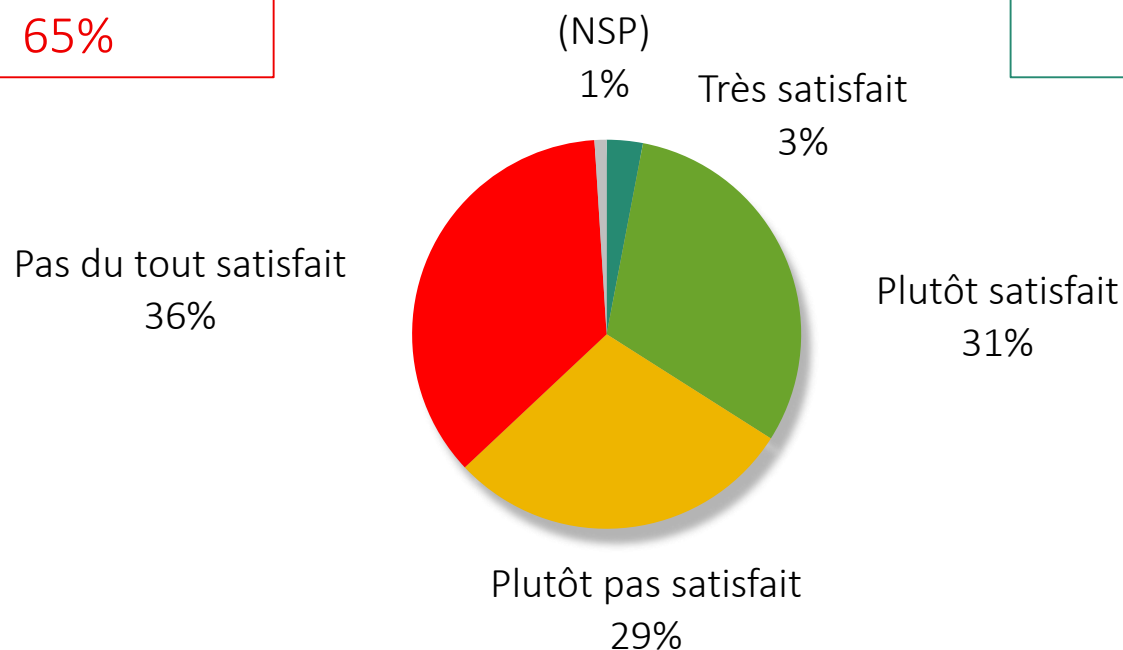
Deux tiers des Français sont insatisfaits du bilan de François Hollande sur la sécurité



Etes-vous très satisfait, plutôt satisfait, plutôt pas satisfait ou pas du tout satisfait du bilan de François Hollande en matière de sécurité ?

ST Pas satisfait :
65%

ST Satisfait :
34%

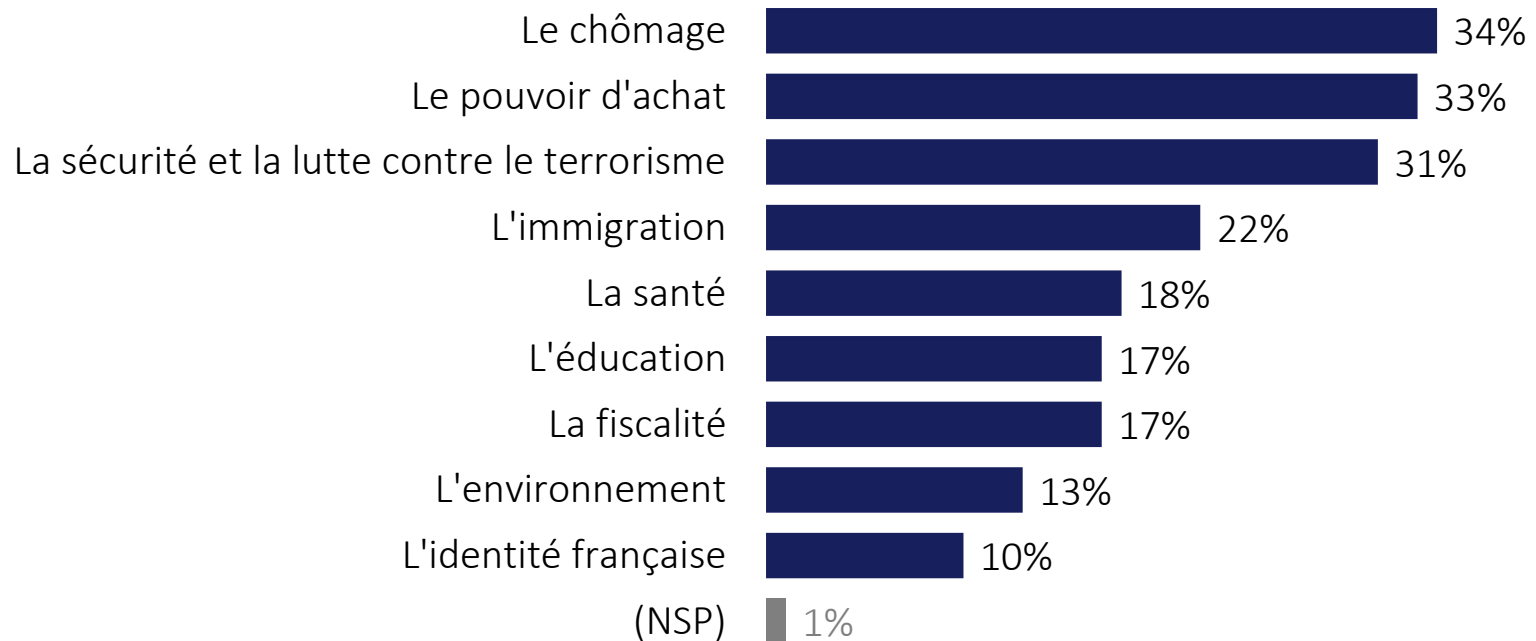


La sécurité parmi les principales motivations du vote



Parmi les grands domaines suivants, quels sont ceux qui compteront le plus dans votre vote à l'élection présidentielle ?

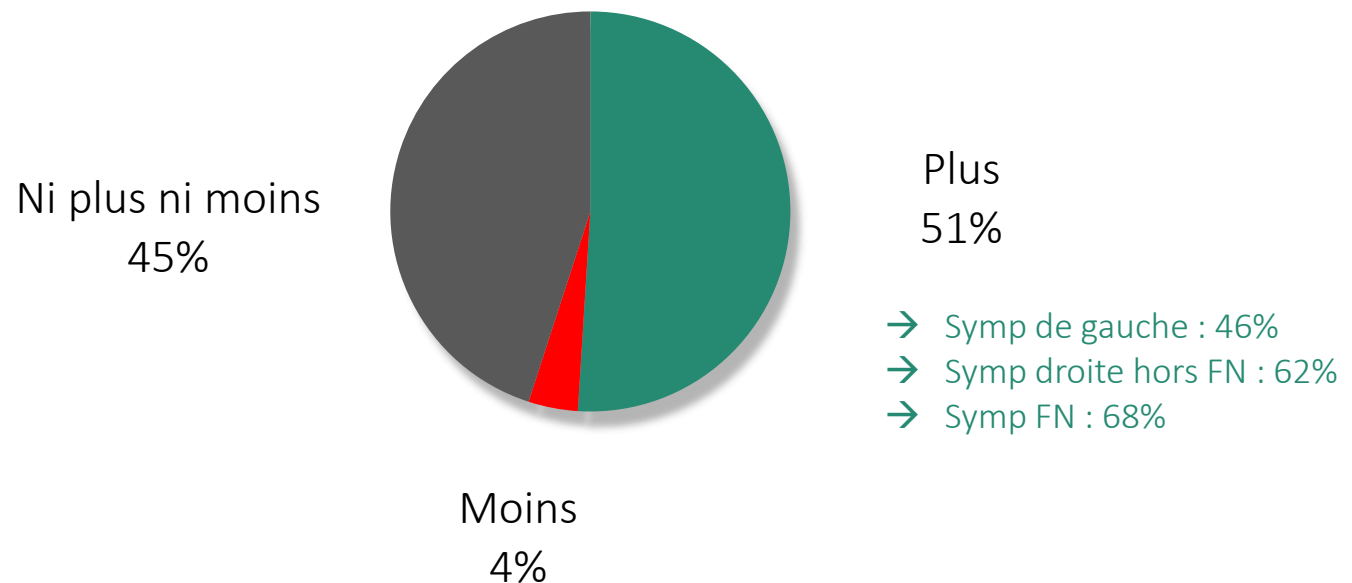
2 réponses possibles



La sécurité comptera davantage qu'à l'accoutumée dans le vote des Français



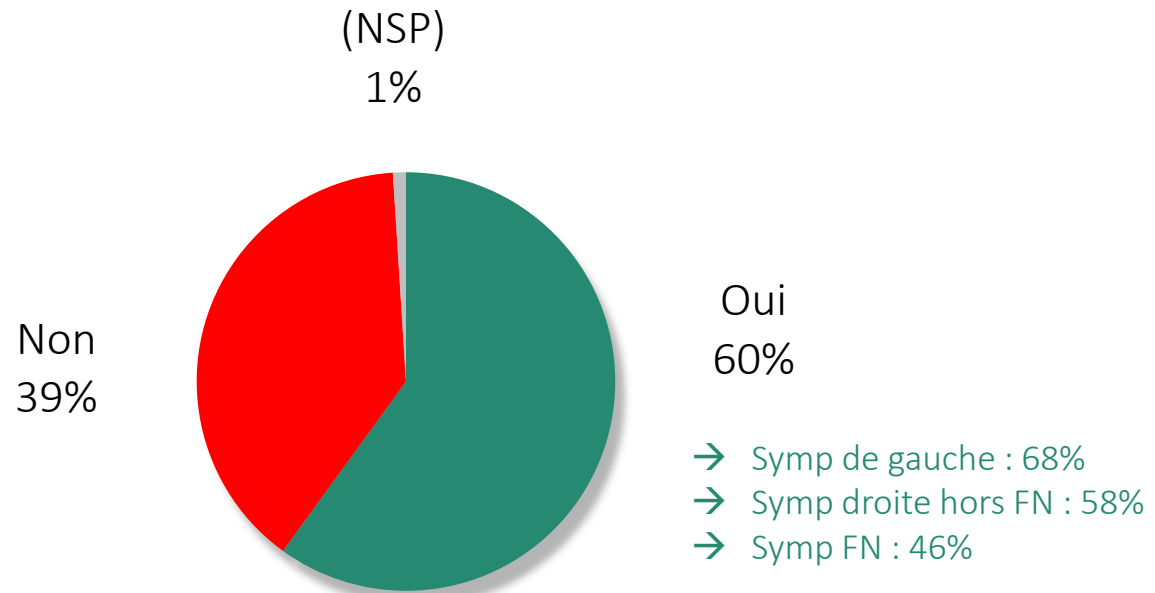
Par rapport aux précédentes élections présidentielles, diriez-vous que la sécurité comptera plus, moins ou ni plus ni moins dans votre vote en avril prochain ?



La sécurité peut faire changer le vote de 6 Français sur 10 en cas de désaccord avec le candidat



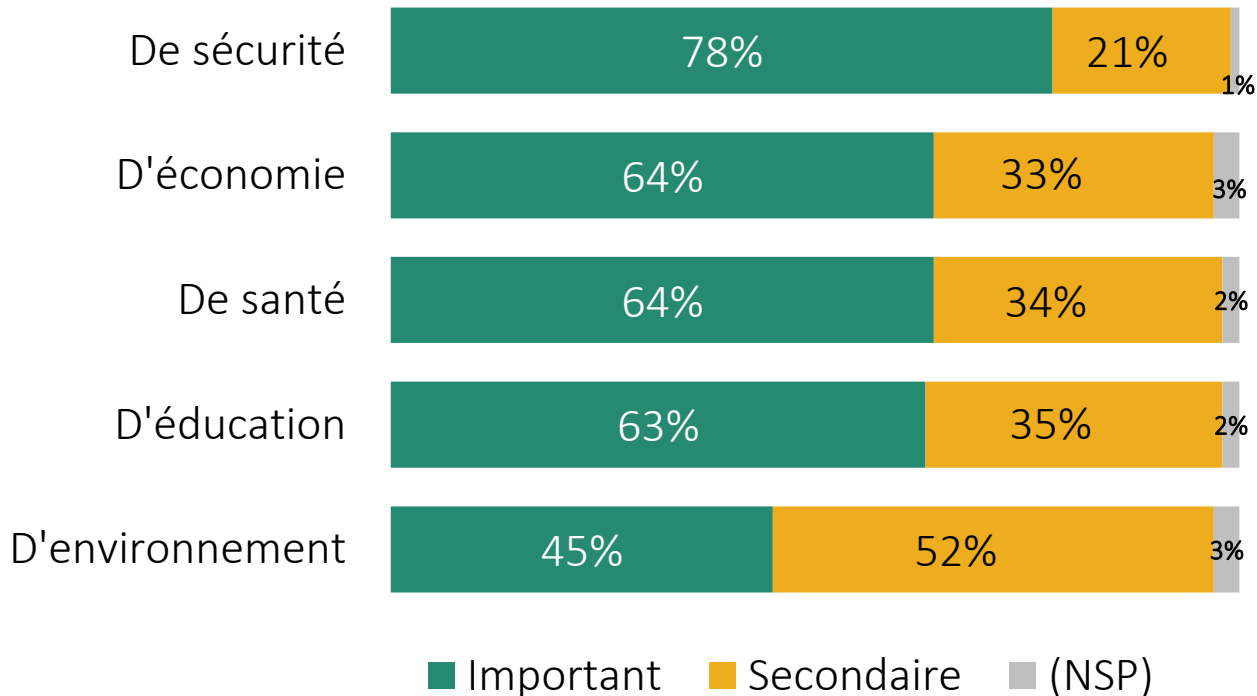
Pourriez-vous changer votre vote si votre candidat présente un programme sur la sécurité en désaccord avec vos idées ?



Près de 8 Français sur 10 estiment que la politique a un impact important sur la sécurité



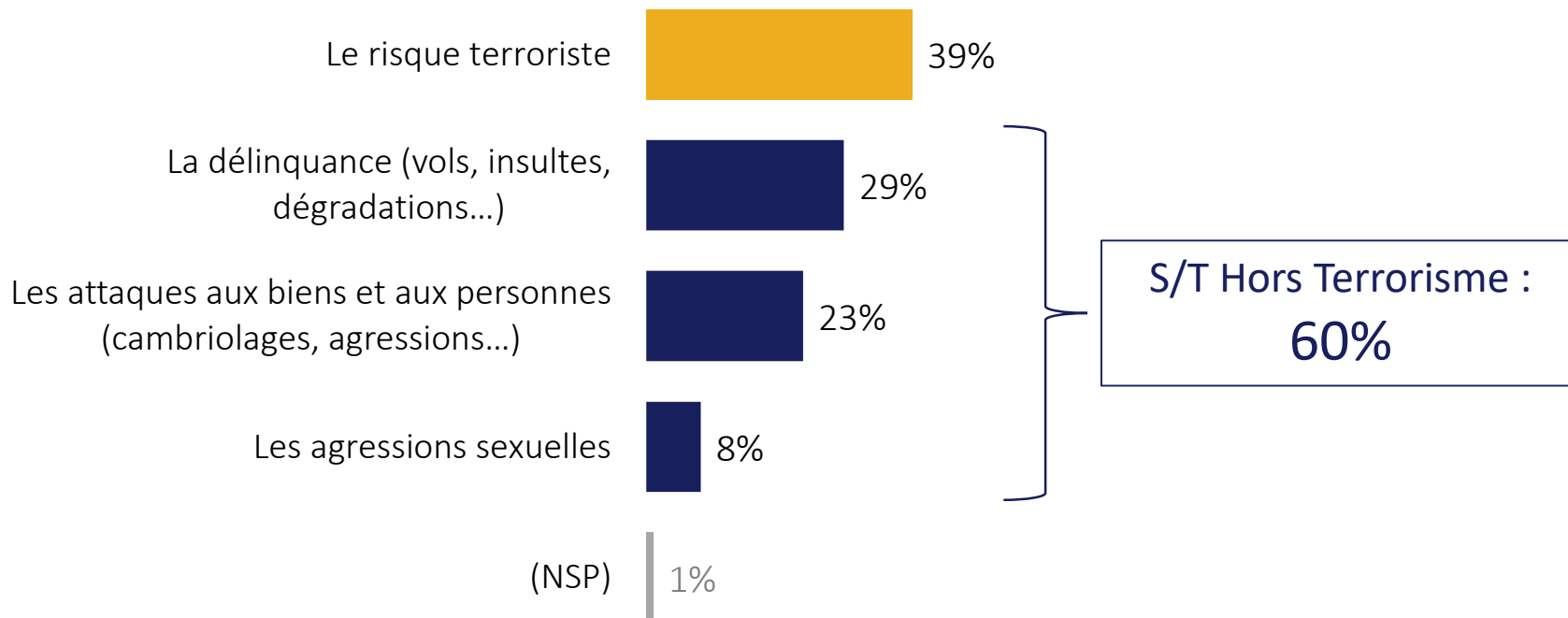
Selon vous, en France, la politique a-t-elle aujourd'hui un impact important ou secondaire en matière...



6 Français sur 10 placent leur priorité sur d'autres domaines que le terrorisme



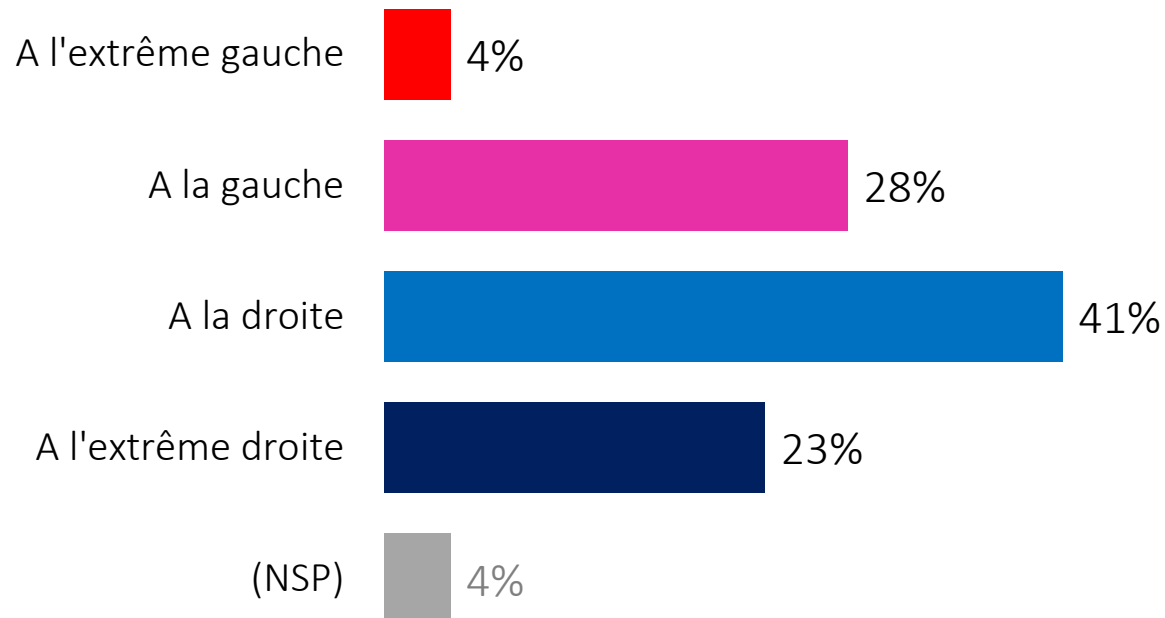
Au cours de la campagne pour l'élection présidentielle, attendez-vous avant tout des solutions pour faire baisser...



Les Français font plus confiance à la droite en matière de sécurité



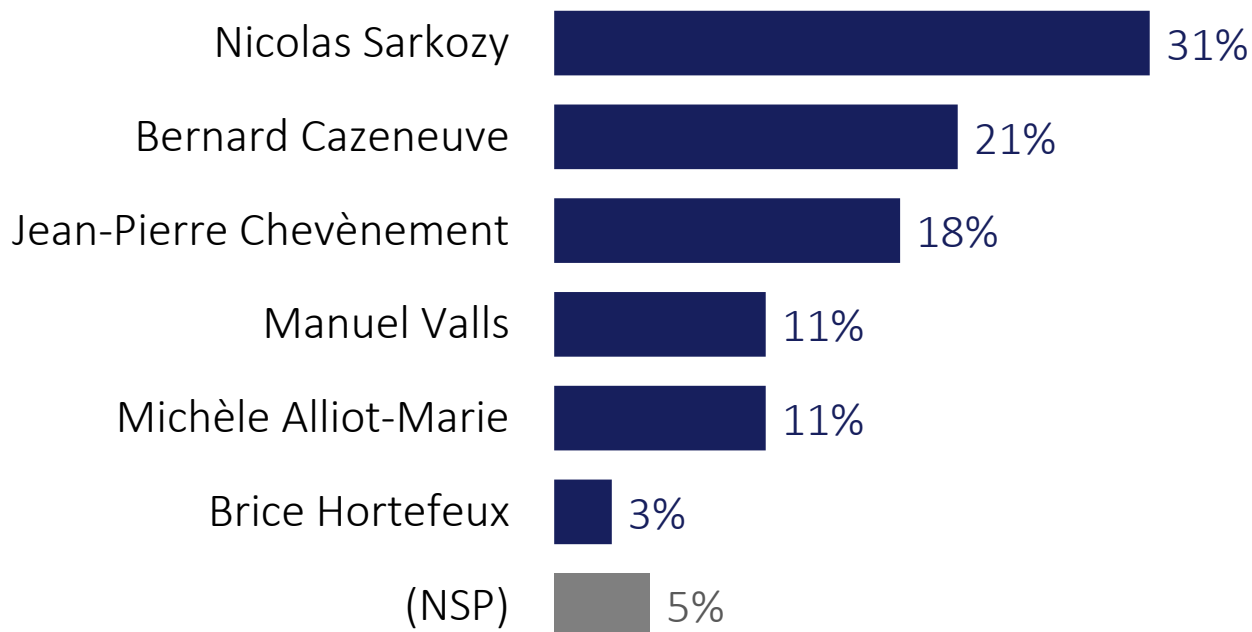
De manière générale, en matière de sécurité, faites-vous plutôt plus confiance... ?



Nicolas Sarkozy, meilleur ministre de l'Intérieur des 20 dernières années



Parmi les ministres de l'Intérieur suivants des 20 dernières années, lequel a selon vous été le meilleur ?

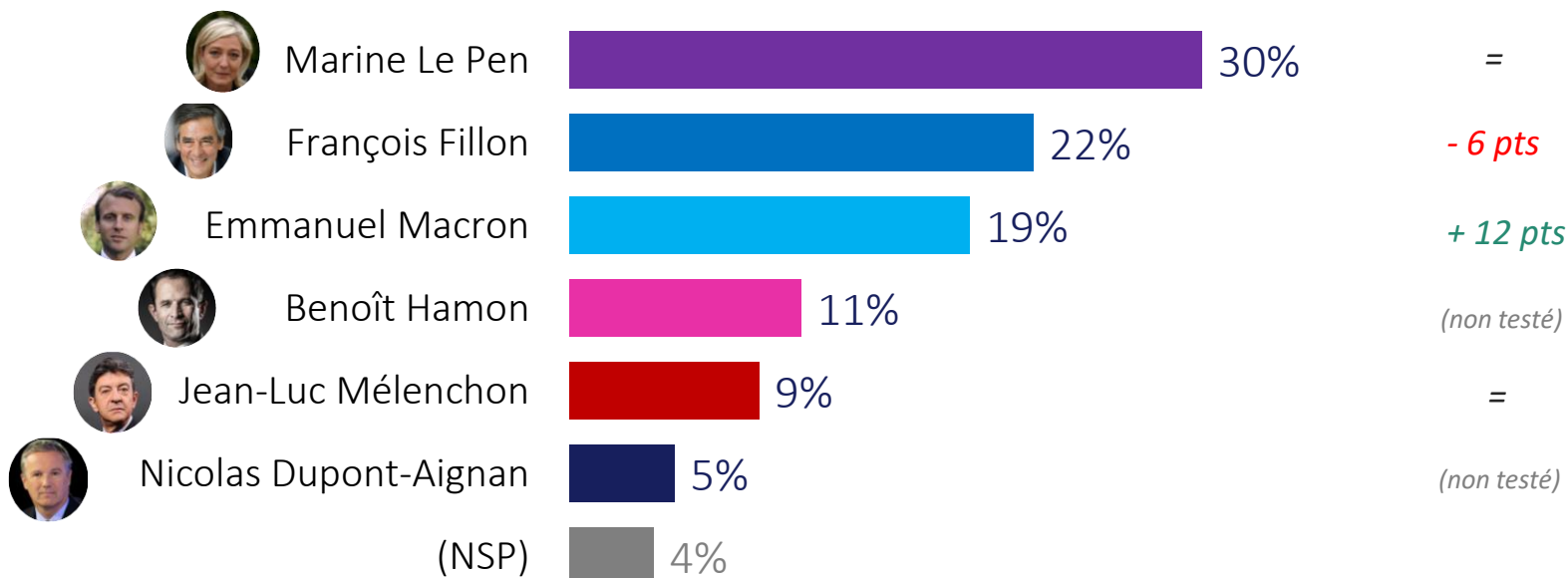


Marine Le Pen : personnalité politique inspirant le plus confiance en matière de sécurité



A laquelle des personnalités suivantes faites-vous le plus confiance en matière de sécurité ?

*Evolution depuis décembre**



*Baromètre sécurité Odoxa-Fiducial publié en décembre 2016

M. Le Pen jugée la plus efficace, F. Fillon le plus compétent et sérieux, E. Macron le plus innovant en matière de sécurité



Et plus en détail, en matière de sécurité lequel de ces candidats jugez-vous...

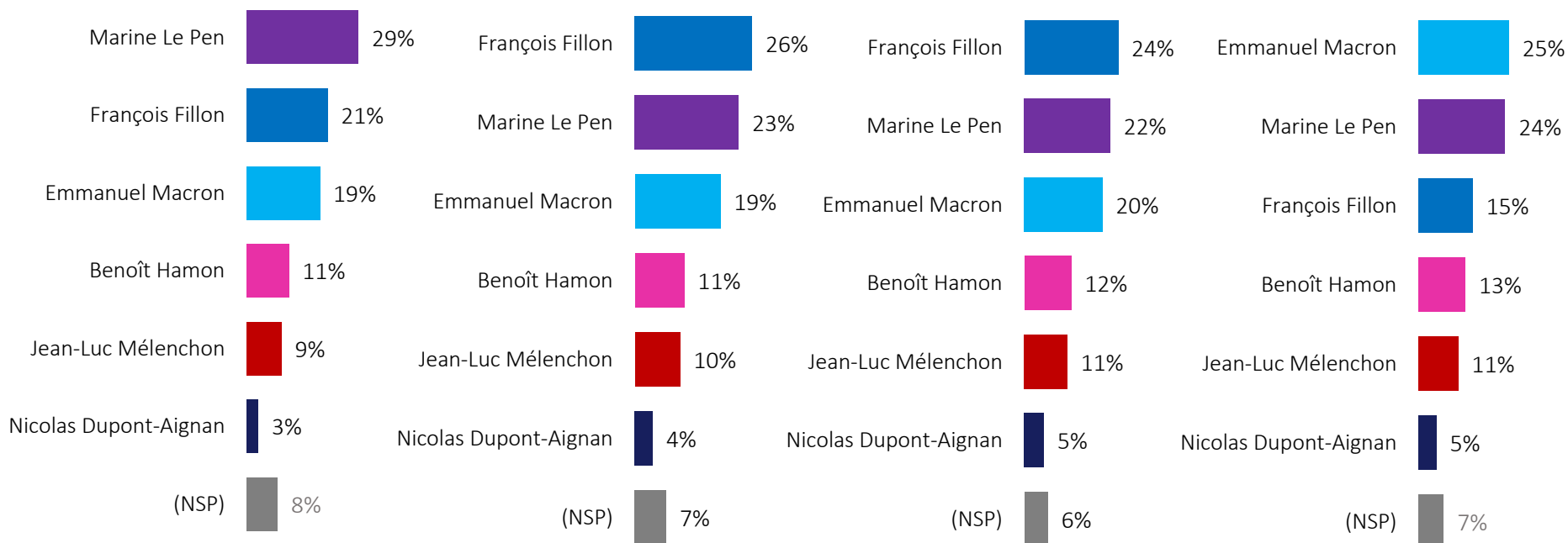
Le plus efficace

Le plus compétent

Le plus sérieux

Le plus innovant

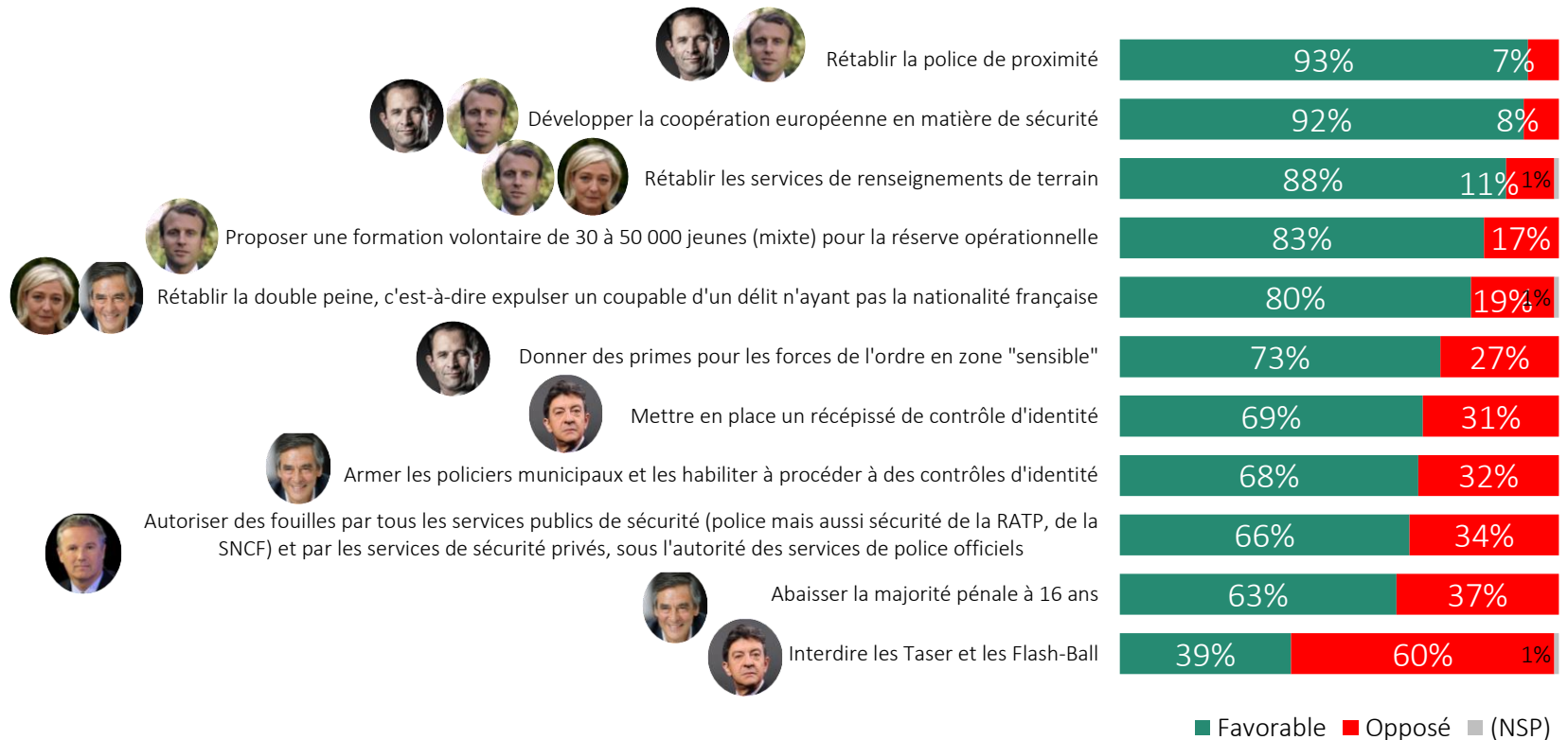
celui qui propose le plus de nouvelles solutions



Les Français approuvent la totalité des mesures testées visant à renforcer la sécurité du pays



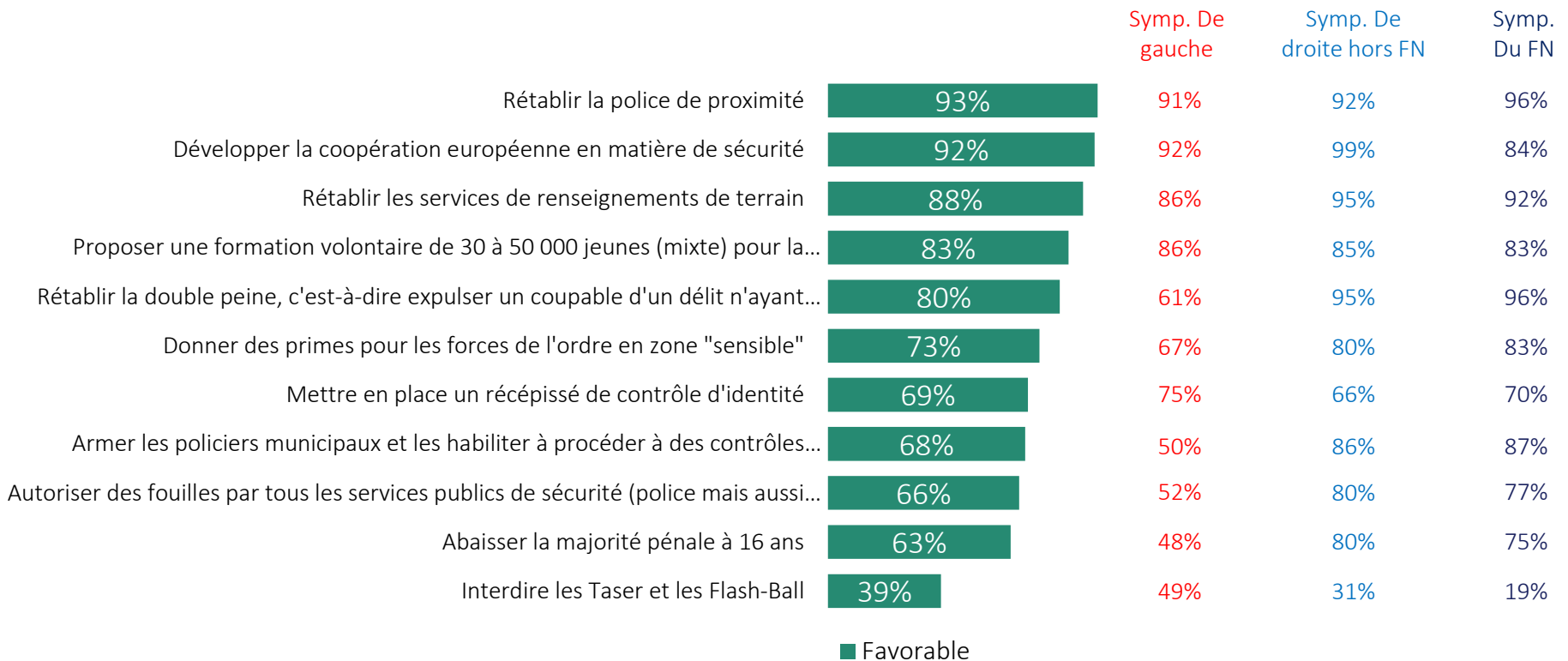
Pour chacune des propositions suivantes en matière de sécurité, dites-nous si vous y êtes favorable ou opposé :



Approbation de mesures en matière de sécurité selon la proximité partisane



Pour chacune des propositions suivantes en matière de sécurité, dites-nous si vous y êtes favorable ou opposé :



La sécurité dans les transports, les écoles et les fouilles pourraient être délégués au privé selon une majorité de Français



Vous-même, seriez-vous prêt à ce que l'Etat délègue à des entreprises privées...

